



## 建造业工种-安全重点



## 工地安全 由我做起

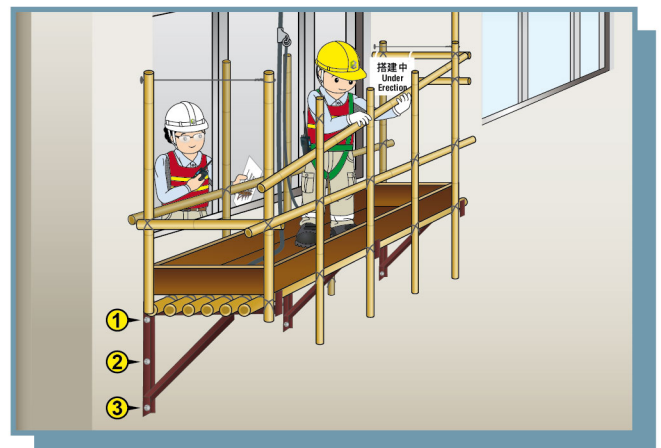
### 竹棚工、金属棚架工

#### 竹棚工、金属棚架工

1. 工作前，须围封地面受棚架工作影响的范围并竖立警告告示。
2. 工作时，须配戴安全带并扣在独立救生绳或稳固点上。
3. 棚架须根据专业工程师或合格的人核准的图则搭建 / 更改 / 拆卸。
4. 棚架须搭建于坚固、平坦及经压实的地面或坚固的地基上。
5. 棚架的搭建 / 更改 / 拆卸工作须由曾受训练的工人在合格的人直接监督下进行。
6. 避免在恶劣天气下进行户外工作。
7. 不可将棚架物料或废料从高处扔下。
8. 手提工具须加上手绳，以防止物件下坠风险。
9. 直接监督棚架工作的合格的人，不可同时主动地参与相关棚架工作。

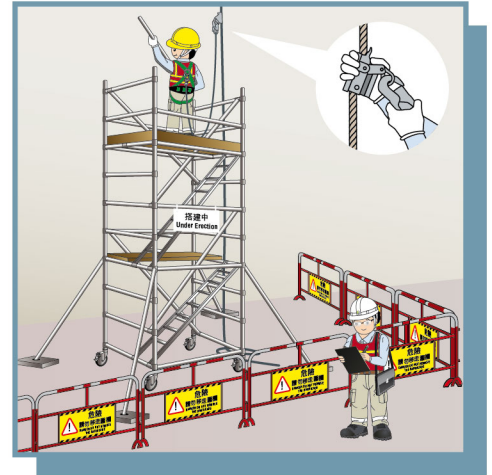
#### 竹棚工

1. 竹棚架每个棚层均应遵从建造业议会最新的《竹棚工作平台安排指引》铺设工作平台。
2. 如整个竹棚架为密竹棚式设计，则须在遵从《竹棚工作平台安排指引》在各棚层每个工作位置架设合适的工作平台。
3. 密竹棚毗邻大横杆，净间距不多于100毫米。
4. 不应把吊棚锚固在砖墙上或不适当的墙身批荡上。
5. 吊棚应设有稳固支撑（例如：斜撑、I型狗臂架或T型狗臂架）。
6. 每个支撑吊棚的狗臂架必须装上3颗或以上的系稳螺丝，并使用磅尺锁紧拉爆螺丝。



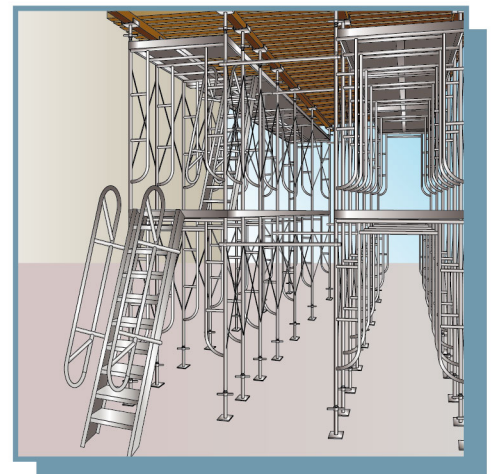
## 》金属棚架工

1. 避免混合不同生产商或规格的棚架配件使用。
2. 使用前检查棚架配件（例如：手扣、驳芯）等是否处于良好状态，如有损坏等问题，应立即停止使用及向相关人士汇报。



## 》金属棚架工 - 搭建临时支架

1. 了解已审批的施工方案及图则。
2. 检查及确保架料符合已审批的施工方案及相关图则的规定。
3. 临时结构支撑或金属棚架搭建在有足够承托力的地面上。
4. 搭建期间，必须使用防坠装置和设备。
5. 安全施工程序 1，2，3，4，5，6，7。  
一摆脚掌，二起架，三扣交叉 (crossing) / 斜撑，  
四放梯，五落桥板 (plank)，六上一层要扣安全带，  
七企稳安全才工作。



更多安全资讯  
请用手机扫描  
二维码



**版权保护** 本文件所载的全部内容均属建造业议会（议会）/ 香港建造学院（学院）所有，且受版权保护。

**免责声明** 尽管议会 / 学院已尽合理努力以确保本文件所载列资料均属准确，惟议会 / 学院仍鼓励读者须在可能的情况下，向其专业顾问寻求适当独立意见，并且读者不应将本文件视作采取任何相关行动之专业意见的替代，亦不应依赖本文件作所述用途。如有查询，可致电2100 9000。